

Verkehrsleitfaden für die Leipziger Messen



**Leipziger
Buchmesse**



MANGA-COMIC-CON
Die Convention zur Leipziger Buchmesse

vom 12. bis 15. März 2020

In Vorbereitung Ihrer Messebeteiligung möchten wir Ihnen hiermit wichtige Informationen zur Verkehrsorganisation auf dem Leipziger Messegelände übermitteln. Wir bitten Sie, diese auch Ihren Messestandbauunternehmen, Dienstleistern und Agenturen zur Kenntnis zu geben.

Bitte beachten Sie die Technischen Richtlinien der Leipziger Messe GmbH, insbesondere

Pkt. 1.1 Hausordnung der Leipziger Messe GmbH

Pkt. 2.1 Verkehrsordnung

sowie weitere verkehrsorganisatorische Regelungen und Hinweise:

Ausstellerzufahrt

Sie erreichen unser Messegelände über die A14, Abfahrt Leipzig-Messegelände, Messe-Allee bzw. über die B2 (Maximilian-Allee) – Messe-Allee.

Richten Sie sich bitte nach den Hinweisbeschilderungen der Ausstellerzufahrten.


Die Zufahrt zu den **Hallen 1, 3 und 5** erfolgt über die **Ausstellerzufahrt Süd 1, Messe-Allee**.

Die Zufahrt zu den **Hallen 2 und 4** erfolgt über die **Ausstellerzufahrt Nord 1, Handelsring**.



Aufbau	09.03.2020, 07:00 – 20:00 Uhr; 10.03.2020, 07:00 – 24:00 Uhr; 11.03.2020, 07:00 – 20:00 Uhr
Messelaufzeit	12.-15.03.2020 jeweils 08:00 Uhr – 19:00 Uhr (Aussteller) jeweils 10:00 Uhr – 18:00 Uhr (Besucher)
Einfahrt zum Abbau	15.03.2020 voraussichtlich ab 20:00 Uhr
Abbau	15.03.2020 18:00 – 24:00 Uhr 16. und 17.03.2020, 07:00 – 20:00 Uhr


Aufbau

Fahrzeuge	Halle	Zufahrt	Zeitraum	Uhrzeit	Legitimation / Regelungen
	1, 3, 5	Süd 1	09.03.2020 bis 11.03.2020	durchgängig geöffnet	<ul style="list-style-type: none"> Standzuteilung / Vollmacht des Ausstellers Sicherheitspersonal stellt Einfahrtgenehmigung aus Einfahrtgenehmigung gilt nur für die Auf- und Abbauzeit Abstellung während der Messelaufzeit auf Ausstellungsfreigelände 2 (LKW-Abstellfläche) kostenpflichtig möglich
	2, 4	Nord 1	09.03.2020 bis 11.03.2020	07:00 – 20:00 außerhalb dieser Zeiten über Zufahrt Süd 1	
	Glashalle	Messemulde	09.03.2020 bis 11.03.2020	07:00 – 20:00	

**Messelaufzeit
Aussteller**

Fahrzeuge	Halle	Zufahrt	Zeitraum	Uhrzeit	Legitimation / Regelungen
	1, 3, 5	Süd 1	12.03.2020 bis 15.03.2020	durchgängig geöffnet	<ul style="list-style-type: none"> Dauerparkschein sowie Ausstellerausweise für alle Fahrzeuginsassen (elektronisches Einlesen). Aussteller, die die Parkplätze Süd 2, Süd 3 und die Besucherparkplätze nutzen, haben dort während der Messelaufzeit von 08:00 bis 19:00 Uhr direkten Zugang zu den Hallen (Ausstellerausweise bereithalten).
	2, 4	Nord 1	12.03.2020 23.03.2020 24.03.2020 25.03.2020	07:30 – 20:00 08:00 – 20:00 08:00 – 20:00 08:00 – 22:00	
Lager- Fahrzeuge	Halle	Standort	Zeitraum	Uhrzeit	Legitimation / Regelungen
	alle	direkt an der Halle bzw. im Innenhof	12.03.2020 bis 15.03.2020	während der gesamten Messelaufzeit	Sonderstellflächen kostenpflichtig für die gesamte Messelaufzeit. pro Stück / Kfz bis 10,00 m Länge: 300,00 € pro Stück / Kfz ab 10,00 m Länge: 600,00 € Formloser Antrag an Leipziger Messe GmbH Tel. 0341 678-7203 E-Mail: parking@leipziger-messe.de


Dienstleister, Lieferanten

Fahrzeuge	Halle	Zufahrt	Zeitraum	Uhrzeit	Legitimation / Regelungen
	1, 3, 5	Süd 1	12.03.2020 bis 14.03.2020 15.03.2020	07:00 – 17:00 07:00 – 13:00	Kautionsregelung: Einfahrterlaubnis für höchstens 60 Minuten. Der Fahrer hinterlegt bei Einfahrt eine Kautions von 100,- Euro (brutto, Barzahlung vor Ort). Dieser Betrag wird innerhalb bzw. unmittelbar zum Ende der Kautionsfrist zurückerstattet, wenn das Fahrzeug innerhalb bzw. zum Ende dieser Kautionsfrist das Messegelände verlässt bzw. verlassen hat. Wird diese Zeit überschritten, verfällt dieser Betrag.
	2, 4	Nord 1	12.03.2020 23.03.2020 24.03.2020 25.03.2020	07:30 – 17:00 08:00 – 17:00 08:00 – 17:00 08:00 – 13:00	

Last-Minute-Service

Sind Sie bei Anreise noch nicht im Besitz von Dauerparkscheinen, können diese noch am 11.03.2020 von 09:00 bis 18:00 Uhr und am 12.03.2020 von 08:00 bis 12:00 Uhr im Last-Minute-Bereich in der Eingangshalle West (Glashalle) erworben werden.

Abbau

Fahrzeuge	Halle	Zufahrt	Zeitraum	Uhrzeit	Legitimation / Regelungen
	1, 3, 5 Glashalle	Süd 1 Messemulde	15.03.2020 bis 17.03.2020	ab 20:00 durchgängig	<ul style="list-style-type: none"> Standzuteilung / Vollmacht des Ausstellers Sicherheitspersonal stellt Einfahrtgenehmigung aus Einfahrtgenehmigung gilt nur für die Abbauzeit Am 15.03.2020 vor 20:00 Uhr eintreffende Abbaufahrzeuge fahren das Ausstellungsfreigelände 2 (LKW-Abstellfläche) an und werden von dort disponiert.
	2, 4	Nord 1	15.03.2020 16.03.2020	19:30 – 22:00 07:00 – 18:00 außerhalb dieser Zeiten über Süd 1	

Möchten Sie nach Ende der Messe zeitnah mit dem Abbau Ihres Standes beginnen, dann lassen Sie Ihr Leergut über unseren autorisierten Messespediteur einlagern. Dieser garantiert Ihnen die rechtzeitige Anlieferung an Ihren Messestand.

Kontakt offizieller Messespediteur:

DHL Trade Fairs & Events GmbH	Telefon:	+49 341 678-7244
Filiale Leipzig	Fax:	+49 341 678-7241
Messe-Allee 1, 04356 Leipzig	E-Mail:	fairs.lej@dhl.com

Änderungen dieser Vorgaben sind bei entsprechenden Erfordernissen möglich.
Den Weisungen des eingesetzten Ordnungspersonals bitten wir Folge zu leisten.

Nutzung Öffentlicher Personennahverkehr für die Strecke Leipzig Hbf – Leipziger Messe

Ausstellerausweise berechtigen zur kostenfreien Nutzung des MDV (Mitteldeutscher Verkehrsverbund) in ausgewählten Zonen für die Hin- und Rückfahrt zum Messegelände.

Die Straßenbahnlinie 16 wird in der Spitzenzeit auf der Strecke Leipzig Hbf – Leipziger Messe und zurück (Reisezeit 19 Minuten) bis zu einem 1,5-Minuten-Takt verdichtet.

Der Bahnhof Leipzig Messe ist direkt mit der Innenstadt (Hbf bzw. Markt) durch S-Bahn- und Regionalbahnleistungen verbunden:
Hauptbahnhof Leipzig – Leipziger Messe Zug: S2, S5, S5X, S6, Abfahrt von Gleis 2 (Hbf tief)
Leipziger Messe Zug – Hauptbahnhof Leipzig – Leipzig Markt: S2, S5, S5X und S6, Abfahrt vom Gleis 1 oder 3 Bahnhof Leipzig Messe.

Bitte informieren Sie sich hierzu auch auf der Website des Mitteldeutschen Verkehrsverbundes (MDV) oder der DB BAHN.

Veränderter Taxi-Haltepunkt am Messegelände

Der Taxi-Haltepunkt befindet sich am Congress Center Leipzig, nicht an der Halle 1.

Mit dem PKW nach Messeende zur Innenstadt

Grundsätzlich über die Bundesstraße 2 (Maximilianallee). Aber Achtung: Staugefahr! Deshalb:
Alternativ-Routen für Ihre Fahrt zur Innenstadt über

- den **Leipziger Nordosten**: Messeallee – Auffahrt A 14 Leipzig-Messegelände – Abfahrt Leipzig-Nordost – B 87 Richtung Leipzig-Zentrum – Eisenbahn- oder Dresdner Straße (siehe unten) bzw.
- den **Leipziger Nordwesten**: Messeallee – Auffahrt A 14 Leipzig-Messegelände Richtung Halle / Magdeburg – Abfahrt Leipzig-Nord – Breitenfelder Straße – Georg-Schumann-Straße zur Innenstadt.

An den Hallen 4 und 5 Ostseite werden zum Messeende die Zauntore zu den Parkplätzen geöffnet sein. So erhalten Sie zusätzlich die Möglichkeit, auf kurzem Weg zur Autobahn A 14 und von da auf die beschriebenen Alternativ-Routen Richtung Innenstadt zu gelangen.

